



Esta Guía de uso rápido NO sustituye el Manual de uso y mantenimiento, de lectura previa OBLIGATORIA para cualquier persona que utilice o repare el monitor. El incumplimiento de este requisito puede causar lesiones graves o la muerte.

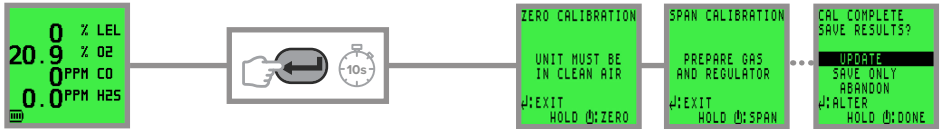
Pantalla config rápida



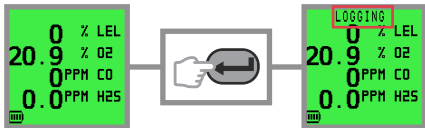
Encender



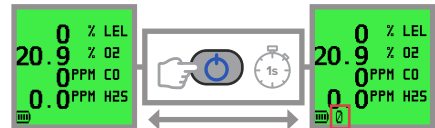
Calibración y puesta a cero rápidas (opcional)



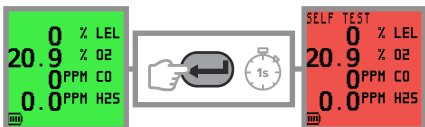
Registro de datos manual



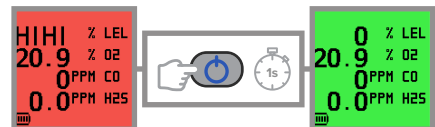
Bomba



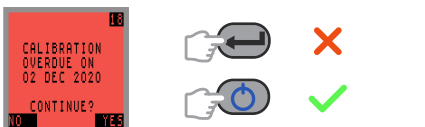
Prueba automática



Confirmación de alarma



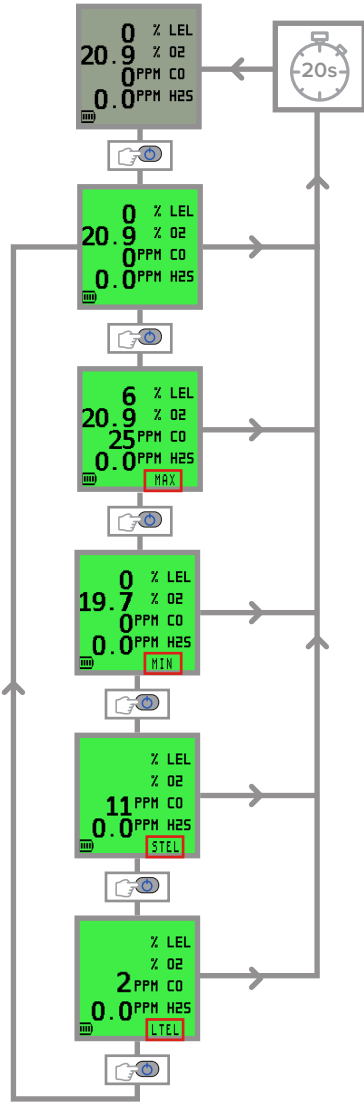
Calibración vencida



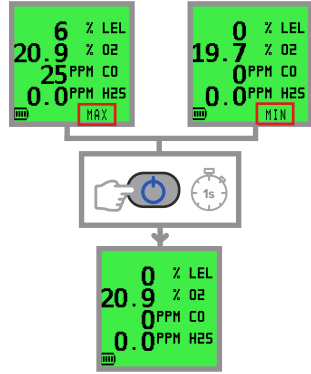
Apagar



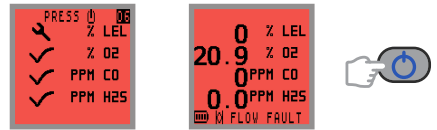
Luz de fondo MÁX / MÍN / STEL / LTEL



Restablecer MÁX / MÍN



Fallo cero / Fallo de flujo



Cargando

